

INDOOR- Basics



BASICS für Innenspiel-Bereiche



Neben der OBRA rombox bieten wir auch weitere ergänzende Produkte in Form eines Kataloges an. Dies hat für Sie den Vorteil, dass Sie unkompliziert alles aus einer Hand beziehen können. Darüber hinaus haben wir uns auch für kleinere Räume, in denen eine OBRA rombox keinen Platz finden würde, interessante Spielelemente überlegt. Genau wie bei dem OBRA-rombox-System setzen wir auch bei diesen Produkten auf Nachhaltigkeit und die Verwendung von Naturmaterialien. Daher setzen wir auch für diese Produkte Holz als Basismaterial ein, verwenden für Böden einen strapazierfähigen Teppich aus Wolle auf Naturgewebe, und bringen Linoleum auf Rutschflächen auf.

INHALT	
U3 Geräte	S. 2
Rollenspiel	S. 3
Sinneswände	S. 4
Klettern & Hangeln	S. 5
Begleitprodukte	S. 7

U3 GERÄTE

11005 Kleinkinder-Rutsche „Eledu“

Aus Birkensperrholz, Treppe mit Tretford-Teppich beklebt, Rutschfläche aus Sperrholz-Formteil mit Linoleum beklebt, Seitenwangen mit lustigem Elefanten-Motiv bedruckt.
Abmessung (LxBXH): 172 x 59 x 70 cm
Fallhöhe: 50 cm



11100 Kleiner Kletterturm mit Rutsche

Steher (Pfosten) aus Konstruktions-Vollholz (KVH) in Fichte, Podeste und Treppe aus Birken-Sperrholz mit Tretford-Teppich beklebt, Absturzsicherungen aus Birken-Sperrholz, sichtbare Hölzer mit speichelechten Lacken farblos bzw. färbig behandelt, Rutschfläche aus Sperrholz-Formteil mit Linoleum beklebt.
Abmessung (LxBXH): 280 x 185 x 215 cm
Fallhöhe: 50 cm

11200 Turmkombination mit Rutsche

Steher (Pfosten) aus Konstruktions-Vollholz (KVH) in Fichte, Podeste und Treppe aus Birken-Sperrholz mit Tretford-Teppich beklebt, Absturzsicherungen aus Birken-Sperrholz, sichtbare Hölzer mit speichelechten Lacken farblos bzw. färbig behandelt, Rutschfläche aus Sperrholz-Formteil mit Linoleum beklebt.
Abmessung (LxBXH): 300 x 185 x 215 cm
Fallhöhe: 50 cm



ROLLENSPIEL

I2000 Puppenküche

Die Puppenküche besteht aus 3 Wänden, 1 Küchenzeile, 1 Regal, 1 Uhr mit beweglichen Zeigern, 1 Magnettafel sowie 2 Bänken und 1 Tisch. Die Küchenzeile besteht aus 1 Kühlschrank, 1 Herd mit Backofen und 1 Spüle mit darunter liegendem Regal. Alle Teile mit speichelechten Lacken farblos bzw. färbig behandelt.
Abmessung (LxBXH): 155x 125 x 140 cm



I2020 Kaufladen

Der Kaufladen ist ein Spielhaus mit 1 Verkaufspult, 1 Wandregal und 1 Waage. Das Verkaufspult beinhaltet 2 zusätzliche schräge Ablagen. Wände, Pult und Regal sind aus Birken-Sperrholz gefertigt und mit speichelechten Lacken farblos bzw. färbig behandelt. Die Waage ist eine massive Metallkonstruktion mit 2 Wiegeflächen und Skala, funktionsfähig.
Abmessung (LxBXH): 155 x 130 x 170 cm

I2025 Garderobe mit Spiegel

Die „Boutique“ ist ein Rollenspielgerät für Verkleidungsspiele mit 1 Kasten mit Fächern, Tür und Spiegel, 1 Kleiderstange, 2 Regaletagen, 1 Schuhablage, 1 Sitzbank und 4 Hacken für Accessoires. Wände, Kasten, Regal und Sitzbank sind aus Birken-Sperrholz gefertigt und mit speichelechten Lacken farblos bzw. färbig behandelt.
Abmessungen (LxBxH): 155 x 125 x 135 cm



I2100 Spiel-Bus

Unterkonstruktion aus KVH, Bodenplatte und Wände aus Birken-Sperrholz, Boden mit Linoleum beklebt, 2 Ein- bzw. Ausstiege, davon 1 mit beweglicher Tür aus Gummi mit Griff, 1 Armaturenbrett mit Lenkrad und Schaltknäuf, 1 Spiegel, 4 Fühlelemente, 3 Sitzbänke.
Abmessung (LxBXH): 181 x 85 x 110 cm
Fallhöhe: 50 cm

SINNESWÄNDE

Alle Sinneswände werden aus 18 mm Birken-Sperrholzplatten gefertigt und sind für die Wandmontage vorgesehen. Das Wand-Befestigungselement erlaubt eine vertikale sowie horizontale Aneinanderreihung unterschiedlicher Spielwände.

Die Wände sind so gestaltet, dass Jede unterschiedliche Sinne anspricht. Darüber hinaus gibt es auch Wände, welche die Entwicklung der Feinmotorik fördern. Sollte das Platzangebot sehr beschränkt sein, empfiehlt sich die Verwendung einer der zwei Kombinations-Wände. Abmessung je Wand (BxH): 60 x 60 cm

I3001 Sinneswand mit Spiegel

I3002 Sinneswand mit Zerrspiegeln

I3003 Sinneswand mit beweglichen Elementen

I3004 Sinneswand mit Zahnrädern

I3005 Sinneswand mit Fühlelementen

I3006 Sinneswand mit Drehlabyrinth

I3007 Sinneswand mit Geräusch-Elementen

I3008 Sinneswand-Kombination Spiegeln/Fühlen/Bewegen

I3009 Sinneswand-Kombination Hören/Fühlen/Bewegen



KLETTERN & HANGELN

Die Kletterwände werden aus 18 mm Birken-Sperrholz-Platten gefertigt. Zur Hinterlüftung wird eine entsprechende Unterkonstruktion aus Holz geliefert. Je nach Artikelnummer wird die Wand mit montierten Klettergriffen aus Quarzsand-Kunstharz-Gemisch, montierten Kletterelementen aus 18 mm Birken-Sperrholz mit Distanzen oder mit aus der Hauptplatte ausgenommenen

Grifföffnungen geliefert. Wände sind vollflächig farblos lackiert. Passenden Fallschutz mit EN 1177 Zertifizierung finden Sie auf Seite 7

Abmessungen (BXH) 125 x 250 cm

Abmessung Abschlusselement (BxH): 90 x 250 cm


Fallhöhe: 170 cm

I4001 Kletterwand zur Wandmontage, mit Klettergriffen

I4002 Kletterwand zur Wandmontage, mit Grifföffnungen

I4003 Kletterwand zur Wandmontage, mit Holz-Griffelementen

I4004 Kletterwand-Abschlusselement



KLETTERN & HANGELN

ABENTEUERWALD

Welches Kind träumt nicht von einem Baumhaus und Abenteuern im Wald? Mit dem modularen Kletter- und Hangel-System „Abenteuerwald“ können die Kids ihrem

Bewegungsdrang freien Lauf lassen und immer wieder neue Herausforderungen suchen. Durch die individuelle Kombierbarkeit lässt sich für jeden Raum der passende Abenteuerwald kreieren!



I4100 Baumhaus-Paneel

I4101 Baum-Paneel mit Schlupfloch, Kletterleisten und Haltegriff

I4102 Baum-Paneel ohne Schlupfloch

I4103 Baum-Paneel ohne Schlupfloch

I4104 Decken-Abschlusselement „Wolke“

I4110 kleines Podest

I4111 großes Podest

I4112 Aussteifungselement / Geländer für I4110 & I4111

I4113 Verbindungsbrücke

I4114 Kriechröhre

I4120 Hangelstrecke

I4121 Hangelstange / Geländer für I4113

I4122 Klettertaue


I4123 Balancierscheiben

I4124 Hangelscheiben

I4125 Schiefe Ebene

I4126 Strickleiter

I4127 Hangeltau




Baumhaus und Bäume des Abenteuerwaldes werden aus 18 mm Birken-Sperrholz gefertigt. Alle Teile sind mit speichelechten Lacken farblos bzw. färbig behandelt. Hangel-elemente teilweise aus verzinktem und lackiertem Stahlrohr \varnothing 42 mm, Hangelstrecke aus Birken-Sperrholzplatte mit angeschraubten Hangelgriffen aus Edelstahl, Klettertaue aus PP in \varnothing 26, 32, und 36 mm. Strickleiter aus PP-Tau mit Sprossen in Esche, Hangelscheiben aus PE-Platte 19 mm. Passenden Fallschutz finden Sie auf S. 7

BEGLEITPRODUKTE

17001 Bällebad ohne Netz, ohne Bälle

Grundkonstruktion aus Konstruktions-Vollholz, Boden und Seitenwände aus Birken-Sperrholz, Bodenplatten mit Linoleum beklebt, sichtbare Hölzer farblos lackiert. Passende Spielbälle Ø 75 mm aus PE in grün und gelb gemischt: Best.Nr. I3050; wir empfehlen 8 Säcke zu je 500 Stk. zu verwenden.

Abmessung (LxBXH): 200 x 200 x 82 cm



17002 Netzwand für Bällebad

Je nach Anforderung kann das Bällebad 17001 mit bis zu 4 Netzen ausgestattet werden, damit die Bälle auch dort bleiben wo sie hin gehören. Die Netzwand besteht aus längeren Stehern der Grundkonstruktion, horizontalen Verbindungsstahlseilen, feinmaschigen Netzen aus 4 mm PP Seilen, Anbindeleine und Klemmleisten.

Abmessung (LxBXH) inkl. Bällebad: 200 x 200 x 200 cm

Fallschutzmatte Indoor

Matte aus PE-Schaumstoff mit Polyester-Überzug, reißfest, Unterseite mit rutschfestem Turnmattenstoff ausgestattet, an den Ecken mit Klettband ausgestattet zur Verbindung einzelner Matten.

Abmessungen (LxBxH): 200 x 100 x 6 cm
max. Fallhöhe: 250 cm

- I 7801 Fallschutzmatte Indoor, rot**
- I 7802 Fallschutzmatte Indoor, gelb**
- I 7803 Fallschutzmatte Indoor, blau**
- I 7804 Fallschutzmatte Indoor, grün**



Müller Kinderspielgeräte e.K.

Hofacker 13
74214 Schöntal-Westernhausen

T.: +49 (0) 7943 94 33 50

F.: +49 (0) 7943 94 33 47

M.: info@mueller-spielgeraete.de

W.: www.mueller-spielgeraete.de